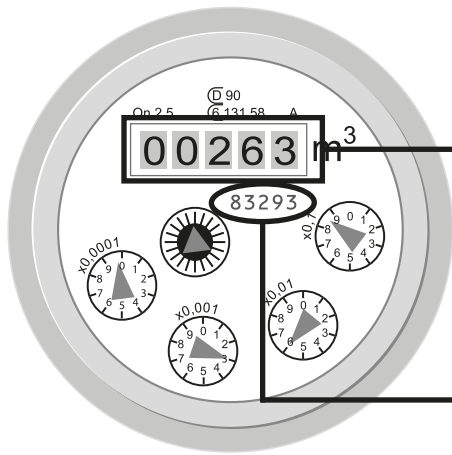


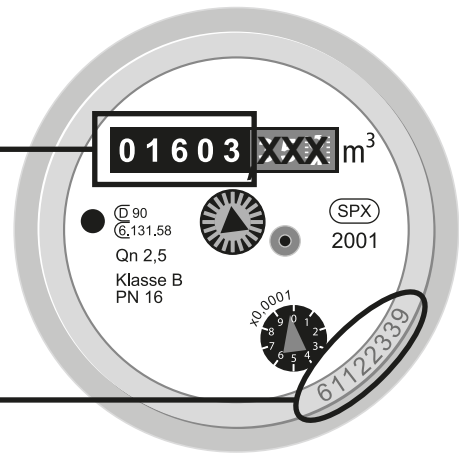
Wasserzähler ohne Nachkommastellen



Zählerstand

Zählernummer

Wasserzähler mit Nachkommastellen



So oder ähnlich kann Ihr Zähler aussehen, da unterschiedliche Zählertypen installiert sind.

Musterkarte

Ziffern bitte deutlich schreiben!

Ablesenummer: 588880010104
Verbrauchsstelle: Musterstraße 1, 99999 Musterstadt

Zählernummer	Art	Zählerstand
83293	Wasser	2 6 3, X X X
61122339	Wasser	1 6 0 3, X X X
		, X X X
		, X X X


Bitte die ausgefüllte Karte spätestens bis zum eingedruckten Datum zurücksenden

31.12.2015

Telefon (tagsüber)
0 1 1 1 1 / 0 0 0 0 0

E-Mail (freiwillig)
max.mustermann@t-online.de

Unterschrift des Ablesers (freiwillig)
Max Mustermann



570012345678

Tag der Ablesung
2 1 | 1 2 | 2 0 1 5
Tag | Monat | Jahr

1. Vergleichen Sie die Zähler-Nummern.
2. Tragen Sie Ihren Zählerstand bitte **ohne Nachkommastellen** innerhalb der vorgegebenen Felder ein (in blau oder schwarz). Hierzu helfen Ihnen auch die Beispielzähler und die Musterkarte.
3. Bitte das Ablesedatum nicht vergessen.
4. Weitere Mitteilungen auf der Ablesekarte können leider nicht ausgewertet werden.

Bitte trennen Sie die Karte sauber von dem oberen Teil und dem Kontrollbeleg ab, da es sonst zu Verarbeitungsfehlern kommen kann!

Ihr Kontrollbeleg

57001234567

83545

84239

Verbrauchsstelle:
Gartenstr. 123
99999 Musterstadt

Tag der Ablesung

Ziffern bitte deutlich schreiben!

Ablesenummer:
Verbrauchsstelle:

Zählernummer	Art	Zählerstand
		, X X X
		, X X X
		, X X X
		, X X X

Bitte die ausgefüllte Karte spätestens bis zum eingedruckten Datum zurücksenden

Telefon (tagsüber)
 /

E-Mail (freiwillig)

Unterschrift des Ablesers (freiwillig)

Tag der Ablesung

Tag | Monat | Jahr